

Votre guide pratique

# Recypark Auderghem

Aussi accessible aux habitants d'Etterbeek, Ixelles et Watermael-Boitsfort

**Valorisons ensemble  
le potentiel de vos  
déchets !**

**Bienvenue !**

Pour rendre votre passage plus rapide et agréable, suivez les quelques consignes reprises dans cette brochure. Nos agent·e·s vous accompagneront à chaque étape pour faciliter votre visite.



**0800/981.81**

[www.bruxelles-proprete.be](http://www.bruxelles-proprete.be)

BRUXELLES-PROPRETÉ

**propreté.brussels** 

**Plus vous triez,  
mieux nous recyclons**

# Sommaire



Laissez-vous guider !

Horaires .....	p. 3
Conditions d'accès .....	p. 4
Traitement .....	p. 6
Catégories .....	p. 7
Tarifs .....	p. 14
Astuces .....	p. 16

## La super astuce



Pour accueillir votre sac orange, je suis ce qu'il y a de mieux. Demandez-moi sur place.

- 1 par ménage
- gratuit

# Horaires

Votre Recypark Auderghem est accessible les jours suivants :



**Dimanche** 14 h - 20 h 15

**Lundi** 14 h - 20 h 15

**Mardi** 9 h - 20 h 15

**Mercredi** 9 h - 20 h 15

**Jeudi** 9 h - 16 h 15

**Vendredi** 9 h - 16 h 15

**Samedi** 9 h - 16 h 15

En cas de **forte affluence**, le dernier accès au Recypark sera accordé **30 minutes avant l'heure de fermeture habituelle**. Nous vous remercions de votre compréhension et de votre coopération.

Dates de fermeture :

- 1<sup>er</sup> janvier
- 3<sup>e</sup> dimanche de septembre
- 1<sup>er</sup> et 11 novembre
- 25 décembre

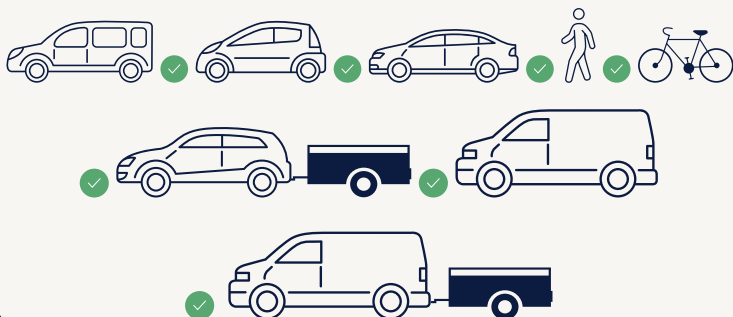
**Attention : les 24 et 31 décembre**

Si ces deux dates tombent un **dimanche**, un **lundi**, un **mardi** ou un **mercredi** → **fermeture à 18 h 00**

Si ces deux dates tombent un **jeudi**, un **vendredi** ou un **samedi** → **fermeture à 15 h 00**

# Conditions d'accès

## Acceptés



## Recypark Auderghem

Chaussée de Wavre 1860  
1160 Bruxelles



## Conditions et paiement

- Être **domicilié·e** dans les communes d'**Auderghem, Etterbeek, Ixelles** ou **Watermael-Boitsfort** ou y avoir sa seconde résidence.
- L'accès est autorisé **uniquement** aux **particuliers**.
- Présenter sa **carte d'identité**.
- Le **paiement se fait uniquement par carte bancaire** (pas de cash).

## Tri et dépôt des déchets

- Le **volume** des déchets acceptés, qu'ils soient gratuits ou payants (p. 8 à p. 16), **est limité à 2 m<sup>3</sup> par jour**.
- Afin de faciliter le traitement, il est demandé de **trier vos déchets à l'avance en respectant les catégories mentionnées** (p. 8 à p. 14).
- Il est recommandé de **présenter clairement vos déchets triés par catégorie** pour une vérification rapide.
- Les **véhicules** transportant des **déchets non triés** ou **non acceptés** (p.13) ne pourront malheureusement **pas accéder au site**.
- Pour un service efficace, nous vous remercions de bien vouloir **décharger vous-même vos déchets** et de **les déposer dans les conteneurs appropriés**.
- Nous vous rappelons que la **récupération d'objets** ou de **déchets** est **interdite**.
- En cas de doute sur l'origine des déchets ou en cas de litige possible, **notre personnel est autorisé à enregistrer les données utiles figurant sur votre carte d'identité**.

## Véhicules, cyclistes et piétons

- Les **piéton-ne-s** sont **accepté-e-s** pour autant qu'il ne s'agisse pas **d'automobilistes qui abandonnent leur véhicule** dans la file ou aux abords visibles pour accéder au Recypark à pied.
- Votre véhicule ne peut dépasser un poids total au sol de **3,5 t**.
- Les **cyclistes** sont **accepté-e-s**.

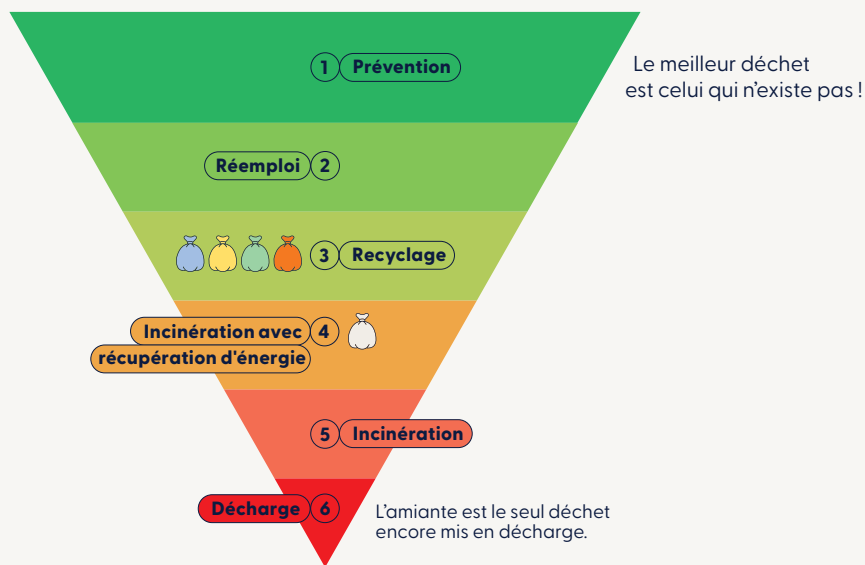
## Comportement

- **Pour que chacun·e se sente bien accueilli·e, nous vous invitons à faire preuve de courtoisie lors de votre visite.** En cas d'insultes ou de menaces (verbales ou physiques), Bruxelles-Propreté se réserve le droit de refuser vos déchets et d'engager des poursuites.
- Afin de maintenir le site propre pour tout le monde, il vous est demandé de **ne pas nettoyer votre véhicule sur le site** après déchargement.

# Traitement

## Vos déchets, nous leur réservons le meilleur traitement.

S'ils ne peuvent être évités, vos déchets sont avant tout des **ressources précieuses** à valoriser. Pour atteindre ce principe d'économie circulaire, nous appliquons l'échelle de Lansink. Nous optimisons chaque étape de valorisation de vos déchets avant de passer à l'étape suivante.



1	2	3	4	5	6
<b>Prévention :</b>	<b>Réemploi :</b>	<b>Recyclage et autre valorisation :</b>	<b>Incinération avec récupération d'énergie :</b>	<b>Incinération</b>	<b>Mise en décharge</b>
<ul style="list-style-type: none"> <li>· Consommer différemment et acheter moins</li> <li>· Réparer</li> </ul>	<ul style="list-style-type: none"> <li>· Seconde main</li> <li>· Recyclerie</li> <li>· Donnerie</li> <li>· Bulles à textiles</li> </ul>	<ul style="list-style-type: none"> <li>· Sacs bleus, jaunes, verts et orange</li> <li>· Bulles à verre</li> <li>· Compost de quartier</li> <li>· Compost individuel</li> </ul>	<ul style="list-style-type: none"> <li>· Sacs blancs</li> </ul>		

En Région bruxelloise, hormis l'amiante, les déchets ne sont pas mis en décharge. Leur incinération se fait avec récupération de chaleur. Nous convertissons cette énergie générée par la combustion en électricité et nous nous en servons également pour alimenter un réseau de chaleur.

# Catégories

⚠ Les déchets résiduels ne sont pas acceptés.

Légende :

→ **acceptés** dans la catégorie ✓

→ **instructions**

→ **refusés** dans la catégorie ✗

Les symboles suivants correspondent aux différents niveaux de l'échelle de Lansink (voir p. 6)



Merci de trier préalablement vos déchets en respectant les catégories suivantes (classées par ordre alphabétique) :

## Ampoules

- Ampoules et tubes économiques - max. 10 pièces
- Ampoules LED
- Ampoules à incandescence et halogènes

→ Apportez-les ampoules dans un sac.

Recupet

## Bois

- Planches, portes, poutres...
- Mobilier (démonté)
- Bois aggloméré, de placage (même recouvert de plastique)
- Châssis et volets en bois
- MDF, parquet stratifié
- Bois traité : meubles de jardin, bois vernis

→ Les différents types de bois (bois simple, bois traité, bois pourri) doivent être triés séparément au Recypark dans des conteneurs spécifiques.

✗ → Bois pourri → catégorie *Encombrants*

## Bonbonnes de protoxyde d'azote



- ✓ → Bonbonnes de protoxyde d'azote
- Bien vidées
- Elles ne doivent surtout pas se retrouver dans les conteneurs d'immeubles, ni dans les sacs-poubelles et corbeilles publiques.

- ✗ → Bonbonnes, cartouches de gaz et réservoirs LPG, bonbonnes d'hélium → voir liste des déchets refusés p. 13


## Bouchons de liège



- ✓ → Tous les bouchons en liège propres et secs : vin, champagne, cidre...

- ✗ → Bouchons et capsules en métal ou en plastique → sac bleu
- Autres bouchons → sac blanc

## Briques et briquillons



- ✓ → Gravats, gravier, cailloux, briques, pierres
- Carrelages, dalles, tuiles, ardoises
- Béton, ciment
- Faïence

- Voir p. 15 (déchets triés payants)
- Déchets triés à présenter sans un autre déchet du type bois, plastique, métal

- ✗ → Plâtre (en plaques, en morceaux, souillé, non souillé...)
- Béton cellulaire
- } → catégorie **Encombrants**

## Déchets alimentaires



- ✓ → Restes de repas, épluchures de fruits et de légumes, marc de café, papier essuie-tout, aliments périmés...

- ✗ → Déchets de jardin → catégorie **Déchets de jardin**
- Coquilles d'oeufs, de noix, de moules... → sac blanc

## Déchets chimiques ménagers



- ✓ → Produits de nettoyage, de bricolage, de jardinage, pour voiture...
- Détecteurs incendie, extincteurs, briquets, produits d'impression, radiographies, seringues, thermomètres
- Huiles moteur

- Maximum 5 litres (volume du contenant) quel que soit le déchet
- Dans un emballage fermé et identifié (plein ou vide)
- Seringues dans un conteneur spécial disponible en pharmacie

## Déchets de jardin



- ✓ → Branchages, feuilles mortes, fleurs fanées, mauvaises herbes, plantes
- Tailles de haies et d'arbustes, tontes de pelouse

- Les branches doivent être apportées en fagots.
- Il est interdit de présenter une remorque pleine d'un tapis de feuilles mortes ou de tonte de gazon sans conditionnement.
- Les tontes de pelouses, les feuilles mortes et les tailles de haies doivent être apportées uniquement en sacs manipulables pour faciliter leur transport et leur déversement dans les conteneurs (vu leur taille, les sacs « big bag » ne sont pas acceptés). Ces sacs ne peuvent pas être jetés avec les déchets verts hors sacs verts biodégradables estampillés Bruxelles-Propreté.

- ✗ → Diamètre du tronc > 20 cm
- voir liste des déchets refusés p. 13
- Gravillons, gravier, briques, briquillons → catégorie **Briques et briquillons**
- Terre → voir liste des déchets refusés p. 13

## Emballages PMC



- ✓ → Emballages en **Plastique**
- Emballages **Métalliques**
- **Cartons** à boissons


- Bien vidés, égouttés ou raclés

- ✗ → Les emballages :
  - Avec bouchon de sécurité enfant
  - D'insecticide, d'herbicide, d'anti-mousse, de raticide...
  - D'huile moteur, de peinture, de laque et de vernis
  - Avec au moins un des pictogrammes suivants :



→ PROXY CHIMIK (également disponible au Recypark)

## Encombrants



- **Meubles et mobilier de décoration :** tables, fauteuils, garde-robes démontées, miroirs, tapis...
- **Autres objets :** plastique dur (jouets, meubles de jardin, cache-pots, palettes en plastique, gouttières, tuyaux et lambris en PVC), Pyrex, verre vitrocéramique, vitre de feu ouvert, miroir, vitre, verre feuilleté (pare-brise...), pneus de vélo sans jantes, chambre à air de vélo, bois pourri, sciure de bois, plâtre (en plaques, en morceaux, souillé, non souillé),...



- Déchets chimiques } → catégorie *Déchets chimiques*
- Pots de peinture vides } *ménagers ou Proxy Chimik*

## Frigolite



- Frigolite d'emballage
- Sans carton, sans film plastique



- Barquettes et ravers alimentaires en polystyrène → sac bleu

## Huiles et graisses végétales et animales



- Huiles alimentaires : huiles et graisses de friture, huiles d'olive, de tournesol, de colza...
- Huiles cosmétiques : jojoba, amande douce...

- Si possible dans leur emballage d'origine
- Maximum 10 litres (volume du contenant)
- Dans un emballage fermé et identifié

## Matelas




- Matelas en mousse
- Matelas à ressorts
- Matelas en latex

- Complètement sec



- Matelas très endommagés → catégorie *Encombrants*

## Métal

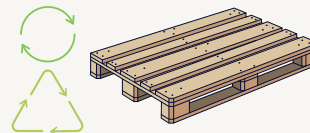


- Métaux ferreux et non-ferreux
- Châssis et volets en métal
- Gouttières et tuyaux en métal
- Cadres de vélo et pneus de vélo avec jantes



- Réservoir LPG, bonbonnes de gaz, moteurs à explosion → voir liste des déchets refusés p. 13
- Pneus de vélo sans jante → catégorie *Encombrants*

## Palettes



- Palettes en bois
- Sans carton, sans film plastique



- Palettes en plastique → catégorie *Encombrants*

## Papiers - Cartons



- Journaux, magazines et dépliants
- Livres
- Papier à lettre et pour imprimante
- Sacs en papier
- Boîtes en carton

- Propres et secs
- Classeur : retirer le papier du classeur



- Classeurs vides → sac blanc
- Papier peint → sac blanc
- Films, sacs et sachets en plastique → sac bleu

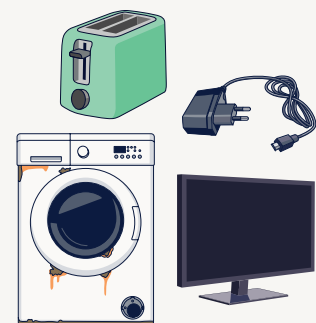
## Peintures



- Restes de peinture, vernis, colle, résine, silicone...

- Maximum 30 litres (volume du contenant)
- Dans un emballage fermé et identifié (plein ou vide)

## Petits et gros électroménagers



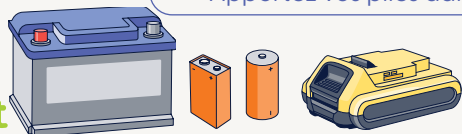
- Aspirateurs, grille-pains, machines à café, sèche-cheveux, gaufriers, mixers, luminaires, friteuses...
- Télévisions
- Machines à laver, lave-vaisselle, sèche-linges, hottes, fours, fours à micro-ondes, cuisinières, réfrigérateurs, congélateurs...

- Les appareils doivent être vides de piles, batteries et ampoules.
- Les frigos et congélateurs doivent être vides.
- Friteuse sans graisse ou huile
- Les différents types d'électros (petits, gros et télévisions) doivent être triés séparément au Recypark dans des conteneurs spécifiques.



- Appareils professionnels → voir liste des déchets refusés p. 13
- Films en plastique → sac bleu (moins d'1 m<sup>2</sup>)  
Voir les consignes de tri PMC sur [bruxelles-proprete.be/fr/dechet-tri](http://bruxelles-proprete.be/fr/dechet-tri)

## Piles et batteries



- ✓ → Piles, accumulateurs, batteries, batteries de voiture
- Apportez vos piles dans un petit sac (pas en vrac).

## Pneus



- ✓ → Pneus sans jante
- Pneus avec jante → s'adresser à un garagiste
- Pneus de camion → voir liste des déchets refusés p.13 (RECYTYRE)
- Chambres à air de vélo → catégorie *Encombrants* ou sac blanc
- Pneus de vélo avec jante → catégorie *Métal*
- Pneus de vélo sans jante → catégorie *Encombrants*

## Textiles



- ✓ → Vêtements
- Chaussures
- Cuir
- Autres textiles (rideaux, serviettes de bain, nappes, draps de lit...)
- Protégez les textiles dans des sacs fermés de max. 60L, afin qu'ils restent propres et secs.
- Textiles contaminés, sales, mouillés → sac blanc

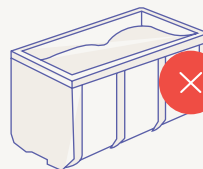
## Verre alimentaire



- ✓ → Bouteilles, bocaux, flacons
- Miroir, vitre, verre feuilleté (pare-brise) → catégorie *Encombrants*
- Pyrex → catégorie *Encombrants* ou sac blanc (bien emballé)



Attention, un déchet jeté dans un mauvais conteneur peut compromettre le recyclage de l'ensemble de son contenu.



Les déchets suivants sont **refusés** au **Recypark** :

→ Déchets résiduels	→ Sac blanc
→ Médicaments	→ Pharmacie
→ Fûts à bière	→ Retour chez le fournisseur
→ Bonbonnes, cartouches de gaz et réservoirs LPG, bonbonnes d'hélium	→ Retour chez le fournisseur ou contactez Bruxelles-Environnement : 02/775.75.75
→ Feux d'artifice et autres explosifs, munitions	
→ Matériaux de recouvrement de toiture (roofing, Derbigum)	
→ Moteurs à explosion	
→ Pièces automobiles	
→ Produits de laboratoire	
→ Souches et troncs (diamètre du tronc > 20 cm, longueur > 2 m)	
→ Substances radioactives	
→ Terre, sable, charbon et suie	
→ Pneus de camion	→ <a href="http://www.recytyre.be">www.recytyre.be</a>
→ Appareils électros professionnels	→ <a href="http://www.recupel.be">www.recupel.be</a>
→ Amiante	→ <a href="https://tinyurl.com/be-amiante">https://tinyurl.com/be-amiante</a>

Retrouvez le **plan des conteneurs** sur [www.bruxelles-proprete.be/fr/recypark](http://www.bruxelles-proprete.be/fr/recypark)



# Tarifs (particuliers uniquement\*)

- Volume **maximum de 2 m<sup>3</sup> de déchets, par jour**, qu'ils soient **gratuits ou payants** (liste des déchets payants reprise ci-après) :

## Déchets triés gratuits

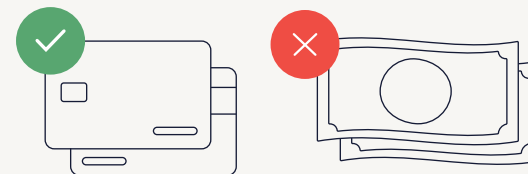
<ul style="list-style-type: none"> <li>Ampoules</li> <li>Bois traité</li> <li>Bonbonnes de protoxyde d'azote</li> <li>Bouchons de liège</li> <li>Déchets alimentaires</li> <li>Déchets de jardin</li> <li>Emballages PMC</li> <li>Encombrants ménagers</li> <li>Frigolite d'emballage non alimentaire</li> <li>Matelas</li> <li>Métaux ferreux et non-ferreux</li> <li>Palettes</li> <li>Papiers - Cartons</li> <li>Petits et gros électroménagers</li> <li>Piles / batteries</li> <li>Plastique dur, notamment les cache-pots...</li> <li>Textiles</li> <li>Verre alimentaire</li> </ul>	Gratuit
<ul style="list-style-type: none"> <li>Déchets chimiques ménagers</li> </ul>	Max. 5 litres (volume du contenant)
<ul style="list-style-type: none"> <li>Huiles végétales</li> </ul>	Max. 10 litres (volume du contenant)
<ul style="list-style-type: none"> <li>Peintures</li> </ul>	Max. 30 litres (volume du contenant)
<ul style="list-style-type: none"> <li>Pneus déjantés</li> </ul>	Max. 5 pièces
<ul style="list-style-type: none"> <li>Néons</li> </ul>	Max. 10 pièces

## Déchets triés payants

<ul style="list-style-type: none"> <li>Bois de construction</li> <li>Châssis</li> <li>Isolation</li> <li>Lambris en PVC, panneaux ondulés (hors amiante)...</li> <li>Plaques de marbre</li> <li>Plaques de plâtre</li> <li>Portes</li> <li>Poutres</li> <li>Sanitaires (wc, évier, lavabo...)</li> <li>Verre de construction</li> <li>Volets</li> </ul>	3,03 € tvac/pièce
<ul style="list-style-type: none"> <li>Béton, ciment</li> <li>Briquillons, briques, cailloux, pierres, gravier</li> <li>Carrelages, dalles, tuiles, ardoises</li> <li>Plâtre (hors plaques)</li> <li>Sciure de bois</li> </ul>	3,03 € tvac/sac <ul style="list-style-type: none"> <li>max. 20 kg/sac</li> <li>max. 20 sacs</li> <li>dimensions sac : 50 cm x 80 cm</li> </ul>



Le paiement se fait uniquement par carte bancaire (pas de cash).



\* **Attention, l'accès au Recypark est interdit aux professionnels.**

Retrouvez toutes les informations sur [pro.arp-gan.be/fr/recypark](https://pro.arp-gan.be/fr/recypark)



## 1. Même vos appareils électr(on)iques défectueux ont de la valeur.

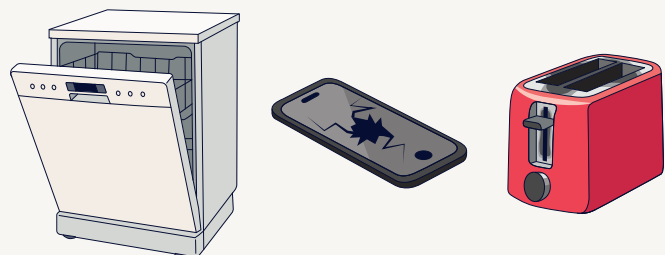
Lorsque vous déposez votre appareil électr(on)ique usagé au Recypark, il est en de bonnes mains : Recupel le prend en charge pour le valoriser au maximum.

Recupel recycle vos déchets électriques et électroniques en Belgique, grâce au travail d'environ 1150 personnes, dont 300 travaillent dans les centres de recyclage.

La cotisation Recupel finance en effet la collecte, le transport, le démantèlement et le nettoyage des appareils. Si votre appareil est totalement inutilisable, Recupel l'envoie dans un centre de recyclage local et spécialisé pour récupérer un maximum de matières premières.

Savez-vous qu'en moyenne, 90% des composants d'un appareil électro peuvent ainsi être recyclés pour trouver une nouvelle vie ? Un pourcentage dont nous pouvons être fiers en Belgique, car il dépasse les normes européennes !

Avec l'aide de Recupel, nous réduisons ainsi tous ensemble notre consommation de matières premières, nous contribuons à une économie circulaire, et nous préservons la planète des dépôts clandestins néfastes pour l'environnement et pour l'homme.



**Pour vos appareils électr(on)iques défectueux, outre le Recypark, différentes solutions s'offrent à vous !**

### Point Recupel Petit électro

Des appareils plus petits que votre tête ? Ils peuvent être déposés dans les boîtes bleues que vous trouverez dans de nombreux supermarchés, magasins de bricolage, d'électro etc.

### Point Recupel Ampoules

Ces récipients bleus disponibles dans de nombreux magasins près de chez vous accueillent toutes vos ampoules usagées ou tubes néon.

### Point Recupel Frigo

Les magasins d'électro, les cuisinistes...avec le label « Ici nous recyclons bien » s'engagent à recycler correctement votre ancien frigo à l'achat du nouveau.

### Vous achetez un nouvel appareil ?

Au moment de votre achat, le magasin a l'obligation légale de reprendre tout ancien appareil similaire. Recupel se chargera ensuite de sa revalorisation.



### Si votre appareil fonctionne encore ou peut être réparé, pourquoi ne pas le donner ?

Vous pouvez l'apporter dans les magasins de seconde main ou à l'espace réemploi de certains de nos Recypark fixes et mobiles (plus d'informations sur [www.bruxelles-proprete.be/fr/reemploi](http://www.bruxelles-proprete.be/fr/reemploi))

Plus d'informations sur :  
[www.recupel.be](http://www.recupel.be)

## 2. Pourquoi est-il important de faire recycler vos huiles et graisses végétales usagées ?

Tout simplement pour préserver la propreté publique et notre environnement. Jetées dans les égouts, elles peuvent boucher nos canalisations, polluer nos cours d'eau et nos nappes phréatiques. Les jeter dans un sac-poubelle n'est pas non plus une bonne solution, car nos systèmes de collecte ne sont pas faits pour accueillir ce type de déchet.

Ces huiles usagées peuvent être recyclées en biocarburant, contribuant ainsi à une source d'énergie plus propre et à la réduction des émissions polluantes.



Versez les huiles et graisses végétales usagées dans une bouteille en plastique (par exemple, l'emballage d'origine) et apportez-les au Recypark ou au Proxy Chimik



Il est interdit de déverser vos huiles et graisses végétales usagées dans les égouts ou de les jeter avec les ordures ménagères.



Il est interdit de mélanger vos huiles avec d'autres produits comme de l'eau, des solvants, des huiles lubrifiantes, des carburants, des détergents et d'autres déchets.



# Valorfrit

## 3. Votre matelas est devenu trop vieux ?

Apportez-le dans l'un de nos Recypark, il sera recyclé !



Veillez à ce que votre vieux matelas soit bien sec au moment de l'amener au point de collecte. C'est une condition incontournable pour le bon recyclage des matelas.

Retrouvez d'autres points de collecte sur : [valumat.be/fr/je-veux-recycler-mon-matelas/points-de-collecte](https://valumat.be/fr/je-veux-recycler-mon-matelas/points-de-collecte)

Vos vieux matelas  
d'aujourd'hui  
*recevront*  
une nouvelle vie  
*demain.*



### #saviez-vous que

le tableau de bord de votre voiture contient, outre des airbags, de la mousse polyuréthane provenant de matelas recyclés.

 **valumat**

Bien collectés, soigneusement recyclés

## 4. Le recyclage au service de la mobilité durable

En déposant votre vieux vélo au Recypark Auderghem, qu'il soit encore en bon état ou non, vous participez activement à leur redonner une seconde vie. Notre partenaire d'économie sociale, CyCLO, répare les vélos collectés et les réintègre dans le circuit de la mobilité urbaine.

CyCLO offre des services de mécanique accessibles à tou.te.s, soutient la formation et l'emploi, et met en place un processus de réutilisation et de recyclage des vélos. Cette initiative permet de répondre concrètement aux défis urbains liés à la mobilité, à l'emploi et à l'environnement, tout en favorisant la culture vélo.

En réintégrant les vélos inutilisés et leurs pièces dans le circuit, CyCLO œuvre pour une consommation plus responsable et une ville plus durable.

Vous aussi, contribuez à un avenir plus vert en donnant une nouvelle chance à votre vieux vélo !



## 5. Une nouvelle vie pour vos piles et batteries usagées ?



Bebat donne une seconde vie aux piles et batteries usagées en les transformant en matières premières pour de nouveaux produits !

Il est très facile de rapporter ses piles et ses batteries usagées dans un des points de collecte Bebat : il y en a plus de 25 000 situés dans les magasins, les écoles, les Recypark et les entreprises. Toutes les piles collectées sont acheminées dans un centre de tri à Tirlemont où elles sont triées par famille chimique.

Par exemple, le zinc et l'acier peuvent être utilisés pour fabriquer des objets tels qu'un arrosoir, tandis que le nickel, le carbone, le titane... peuvent être transformés en lunettes ou en réveils.

**Comment faire bon usage des piles et batteries ?** Voici quelques conseils :

- Utilisez toujours vos piles et batteries jusqu'à ce qu'elles soient complètement déchargées.
- Ne laissez pas de piles et batteries dans les appareils que vous n'utilisez que très rarement.
- N'exposez jamais des piles et batteries (ou un appareil contenant des piles) inutilement au soleil ou à l'humidité.
- N'oubliez pas de récupérer les piles ou batteries intégrées dans un appareil dont vous souhaitez vous débarrasser.
- Conservez vos nouvelles piles et batteries dans un endroit sec et frais, à l'abri de la chaleur et de l'humidité.
- Remplacez toutes les piles et batteries d'un appareil en même temps.
- Respectez les polarités (+ et -) et le voltage en fonction des spécifications de l'appareil concerné.
- Achetez les piles et batteries au fur et à mesure des besoins et vérifiez leur date de péremption.

Pour stocker vos piles et batteries usagées, vous pouvez commander un cube de collecte ici [www.bebat.be/fr/demander-un-cube-de-collecte](http://www.bebat.be/fr/demander-un-cube-de-collecte)



## 6. Une collecte d'encombrants tout près de chez vous ?

“Votre Recypark Mobile” est un Recypark de proximité, à votre disposition deux fois par an, au printemps et en automne sur le territoire de plusieurs communes bruxelloises.

Suivez l'actualité du Recypark Mobile le plus proche de chez vous sur [www.bruxelles-proprete.be/fr/recypark-mobile](http://www.bruxelles-proprete.be/fr/recypark-mobile)

## 7. Vous pouvez également apporter vos petits déchets chimiques ménagers aux Proxy Chimik !

Les petits appareils électriques et électroniques y sont aussi acceptés.

La brochure **Proxy Chimik** est à télécharger sur [www.bruxelles-proprete.be](http://www.bruxelles-proprete.be)



## 8. Pour être incollable sur le tri, pensez à nos Mémo-tri & Guide de tri!

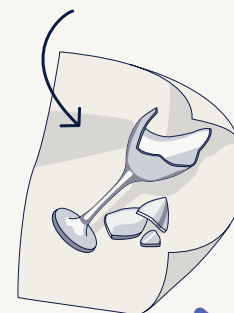
Notre Mémo-tri est à télécharger sur [www.bruxelles-proprete.be](http://www.bruxelles-proprete.be)



Notre Pocket Mémo-tri et notre Guide de tri sont disponibles lors de nos événements ou sur simple demande à [waste-anim@arp-gan.be](mailto:waste-anim@arp-gan.be).



## 9. Vous avez à coeur votre sécurité et celle de notre personnel ? Suivez les consignes suivantes !



À défaut de les apporter aux Recypark, vous pouvez déposer vos objets coupants et tranchants, dans le sac blanc, **bien emballés** dans du papier journal de manière à ne pas blesser notre personnel.



**Rentrez totalement les couvercles** des boîtes de conserve à l'intérieur de celles-ci. Jetez-les dans le **sac bleu**.

Déposez les seringues et/ou aiguilles dans un **conteneur spécial disponible auprès de votre pharmacien**. Déposez-les au **Recypark** ou aux **Proxy Chimik**.



**Fermez et identifiez correctement le récipient contenant un déchet chimique ménager** avant de le déposer au **Recypark** ou aux **Proxy Chimik**.



Merci pour votre geste en faveur de l'environnement !

Merci à nos partenaires :        

### Une question ou une remarque ?

Contactez-nous au **0800/981.81** ou via **info@arp-gan.be** et suivez-nous sur  et 

Retrouvez l'ensemble des Recypark et des infos en permanence actualisées sur **www.bruxelles-proprete.be/fr/recypark**

Nederlandse versie beschikbaar op aanvraag

BRUXELLES-PROPRETÉ  
**propreté.brussels** 

**Plus vous triez,  
mieux nous recyclons**